



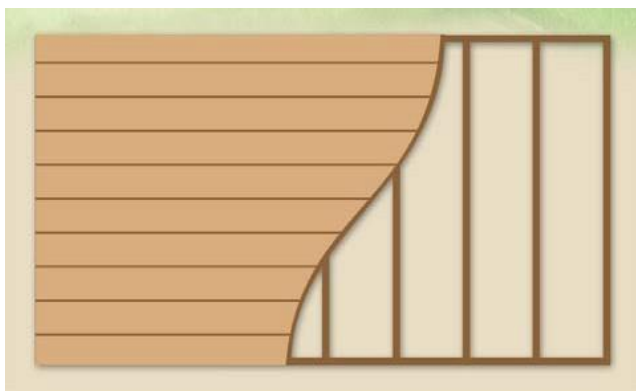
Idées design, Modèles et Configurations de planches

Que vous construisiez votre terrasse vous-même ou décidiez d'engager un contracteur, ces designs de terrasses représentent un bon point de départ. Chacun des designs est complet avec dimensions de terrasses suggérées, positionnement des solives de la charpente ainsi qu'une variété de configurations en guise de référence que vous pourrez adapter à votre propre projet. Ces designs vous sont présentés seulement à des fins d'inspiration et Bamboo Design & Architecture recommande que tout projet de construction soit effectué à partir de plans précis et détaillés répondant aux normes du code du bâtiment en vigueur dans votre localité.

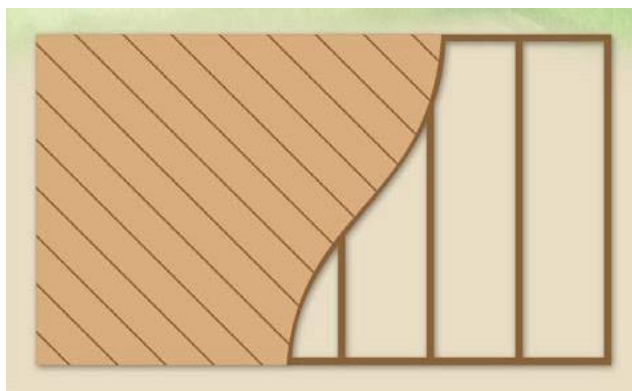
Sans joint
Aligné
Joints en H
Transitionnel
Géométrique
Alternatif
Options de finition

Modèles de Terrasse « Sans joint »

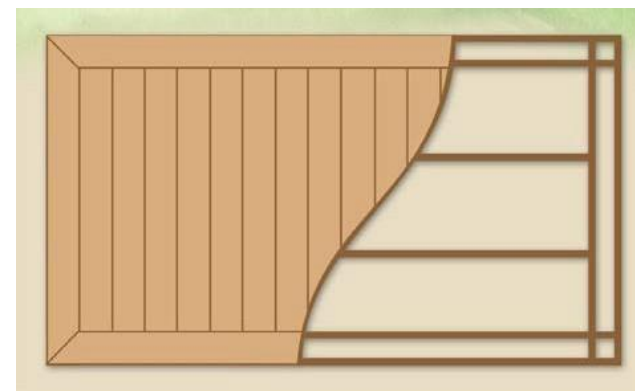
Standard



Diagonal

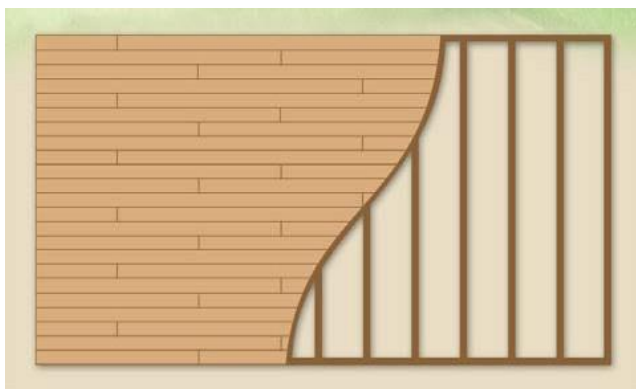


Encadré

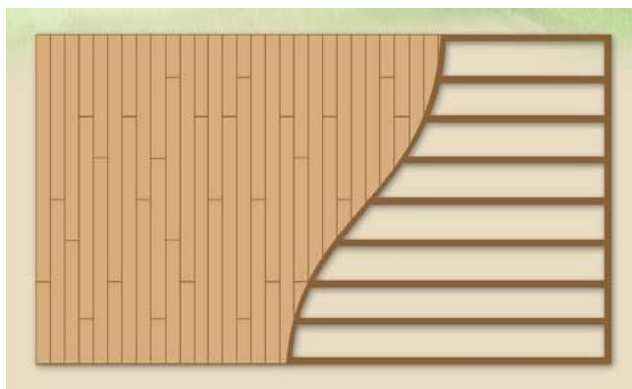


Modèles de Terrasse « Aligné »

Horizontal



Vertical



Diagonal




Modèles de Terrasse « Joints en H »

Horizontal



Vertical




Diagonal




Modèles de Terrasse « Transitionnel »

Horizontal



Vertical



Diagonal

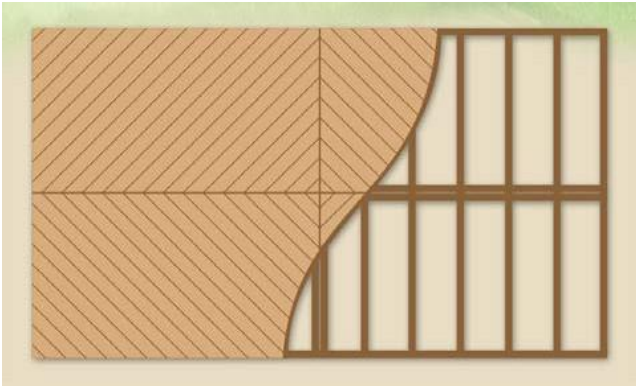


Modèles de Terrasse « Géométrique »

Horizontal




Diamant




X




Triangle



Tissage de Panier




Diagonal




Modèles de Terrasse « Alternatif »

Sur la Largeur



Sur la Couleur

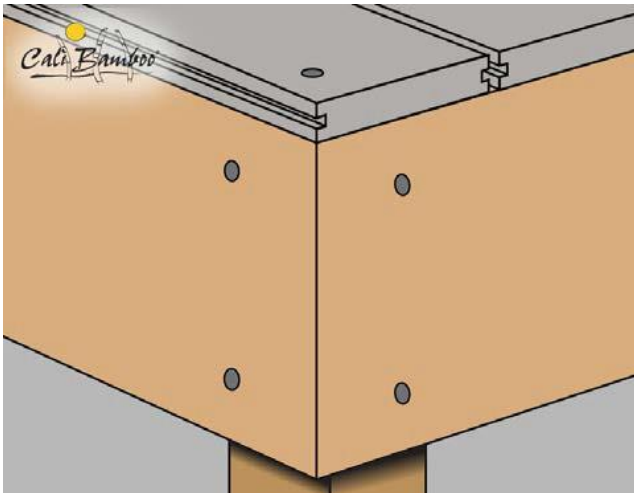


Sur la Texture

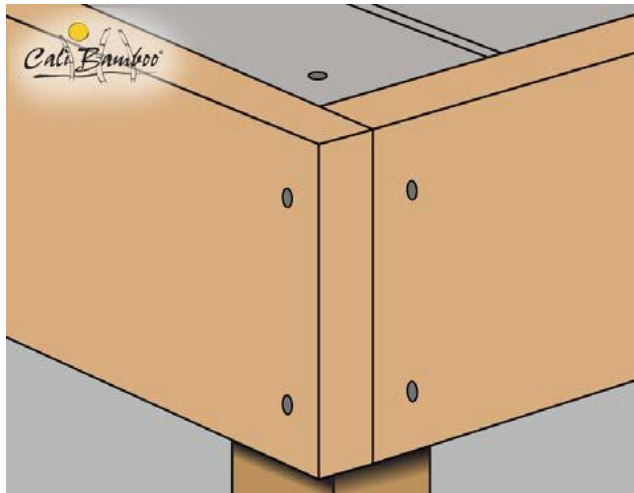


Options de Finition

Aligné



Encastré



En Surplomb

